

ABRIL 2023

# RESEARCH CHILE

ENCUESTA NACIONAL N°7



[researchchile/](https://www.instagram.com/researchchile/)



[@ResearchCHL](https://twitter.com/ResearchCHL)



[research-chile/](https://www.linkedin.com/company/research-chile/)

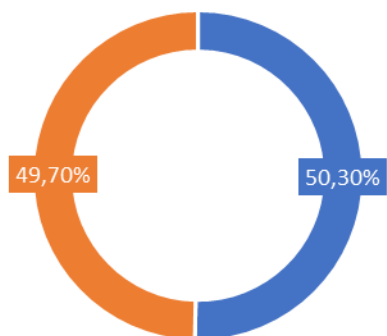


[contacto@researchchile.cl](mailto:contacto@researchchile.cl)

- **Tipo de Estudio:** Cuantitativo, no probabilístico en base a la aplicación de encuestas autoadministrables mediante el uso de Panel elaborado por la empresa Kontakta cumpliendo con los criterios estipulados por Research Chile.
- **Técnica utilizada:** Muestra aleatoria estratificada por cuotas en sexo y región. La ponderación utilizada es según proyección INE por territorio, sexo y rango etario.
- **Universo:** Hombres y mujeres mayores de 18 años, con un alcance de 153 comunas a nivel nacional. Los hombres representaron el 49,70% del total de la muestra y las mujeres el 50,30%.
- **Tasa de logro:** De un total de 8.150 envíos, 1.186 personas interactuaron con nuestra encuesta teniendo 823 respuestas efectivas, lo que representa una tasa de logro del 10,09%.
- **Trabajo de Campo:** Del 10 al 12 de abril de 2023.
- **Duración aproximada:** 6 minutos.
- **Director Research Chile:** Rodrigo Zambrano González.
- **Socióloga Research Chile:** Catalina Velásquez Gallardo.
- **Fecha de informe:** 17 de abril de 2023.

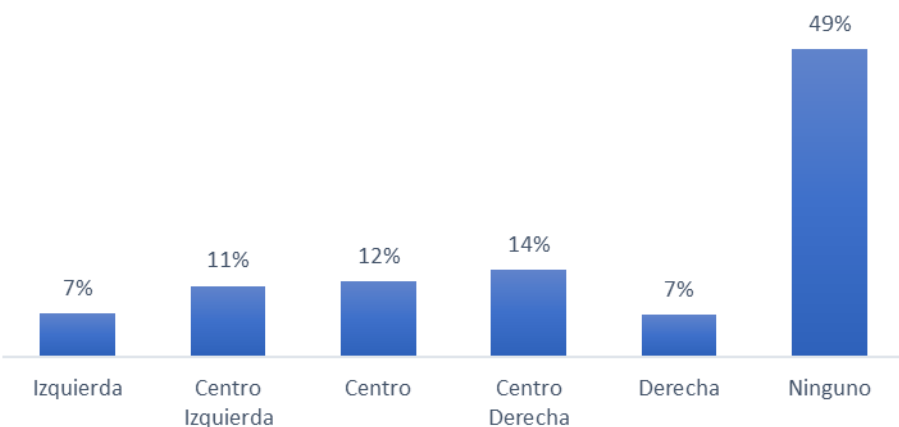
# Perfil de la muestra en Gráficos

Distribución por Género

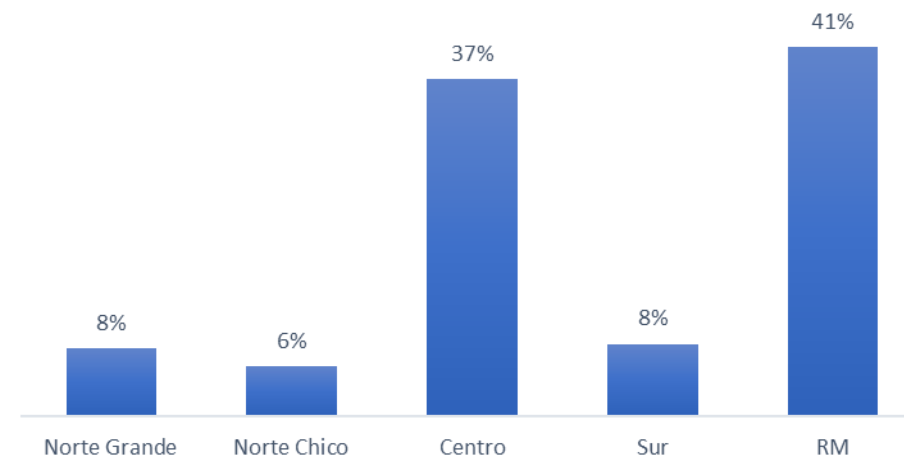


■ Mujer ■ Hombre

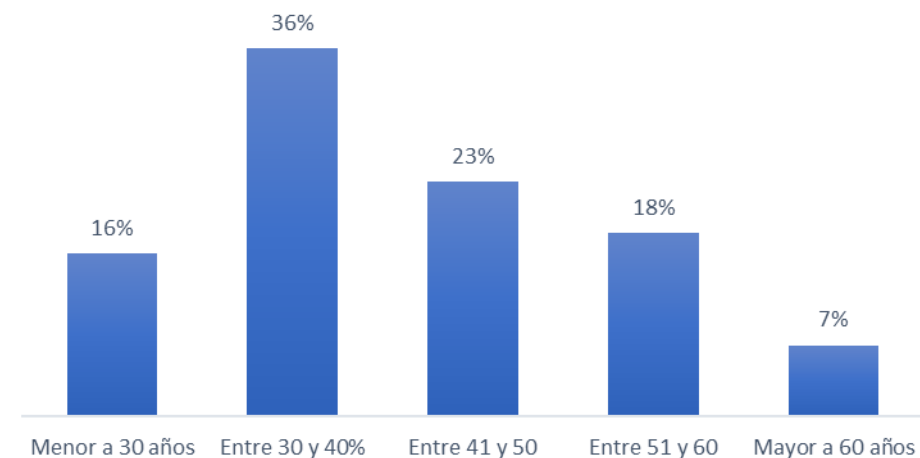
Tendencia Política



Por Zona Geográfica



Por Edad



Las zonas geográficas son: 1. Norte Grande (De Arica a Antofagasta). 2. Norte Chico (De Atacama a Coquimbo). 3. Centro (De Valparaíso a la Araucanía). 4. Sur (De los Ríos a Magallanes). 5. RM.

En algunos casos, por aproximación, los gráficos pueden enterarse en 101 o 99

ABRIL 2023

# SOCIEDAD

ENCUESTA NACIONAL N°7



[researchchile/](#)



[@ResearchCHL](#)



[research-chile/](#)



[contacto@researchchile.cl](mailto:contacto@researchchile.cl)

## ➤ Percepción de seguridad:

Un 67% de los encuestados percibe que tanto Carabineros de Chile como la PDI no reciben apoyo suficiente por parte del Gobierno en el combate a la delincuencia y el crimen organizado. Por su parte, un 54% de los encuestados considera que se deben otorgar mayores atribuciones a Carabineros, mientras que un 27% piensa que se necesita reformarla y un 6% cree que es necesario refundar la institución

## ➤ Estado de “Excepción Constitucional”.

En cuanto a la idea de decretar un Estado de Excepción Constitucional como respuesta ante la crisis de seguridad, un 68% de los consultados estima que es una medida que debiese ser aplicada a nivel nacional, aunque solo un 25% cree que se debe acompañar con restricciones de movimiento como –por ejemplo- el toque de queda.

En la Región Metropolitana, el apoyo a la medida de decretar un Estado de Excepción Constitucional aumenta al 70%, y el porcentaje de encuestados que cree que se deben aplicar restricciones de movimiento aumenta del 25% al 31%.

## ➤ Instituciones más confiables

Bomberos, Carabineros y la PDI son las instituciones más confiables para los chilenos. Este mes destaca el caso de las policías, ya que ambas instituciones aumentan un 10% en relación a nuestra medición de marzo, llegando a un 81% de confianza en el caso de Carabineros y un 79% en la PDI. La percepción de inseguridad en la ciudadanía y la consecuente necesidad de contar con mayor seguridad también se ha reflejado en el hecho de que las FFAA suben al cuarto lugar dentro de las instituciones más confiables, alcanzando un 69%, lo que representa un aumento de 5 puntos respecto a nuestra última encuesta. En el quinto lugar se encuentra el Banco Central, con un 68%.

Por otro lado, las Iglesias Evangélicas, Isapres, Canales de TV, Congreso Nacional y los Partidos Políticos son las instituciones menos confiables para los encuestados, tendencia que se mantiene respecto del mes anterior.

Cabe destacar que, por tercer mes consecutivo, la Comisión Experta encargada de redactar el anteproyecto de Constitución en miras al

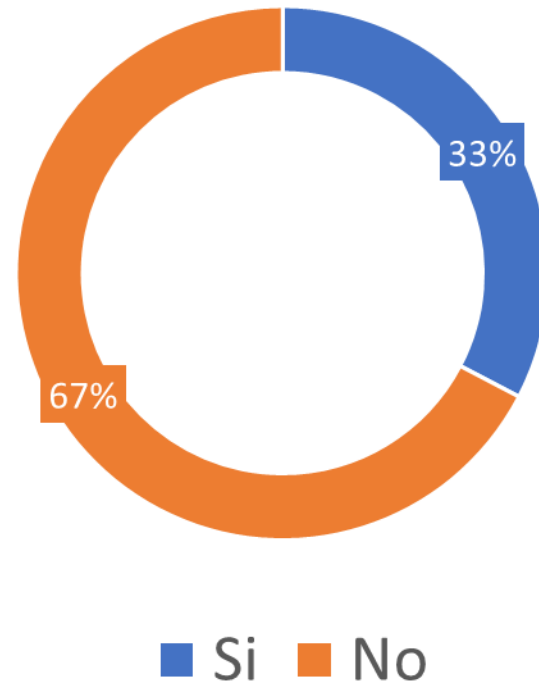
# Resumen de Resultados



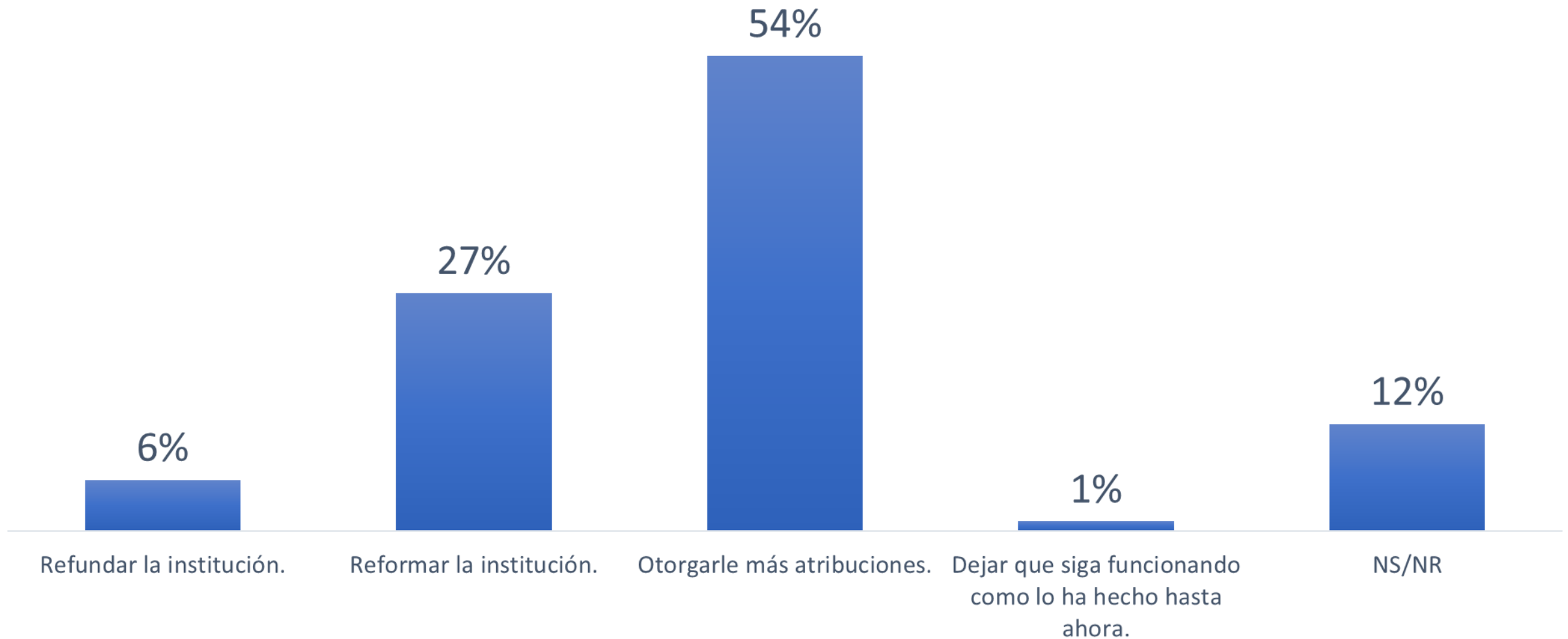
Por otro lado, las Iglesias Evangélicas, Isapres, Canales de TV, Congreso Nacional y los Partidos Políticos son las instituciones menos confiables para los encuestados, tendencia que se mantiene respecto del mes anterior.

Cabe destacar que, por tercer mes consecutivo, la Comisión Experta encargada de redactar el anteproyecto de Constitución en miras al nuevo proceso constitucional, se encuentra dentro de las 10 instituciones menos confiables, incluso por debajo de las AFP.

¿Las policías han contado con el apoyo del Gobierno Gabriel Boric?



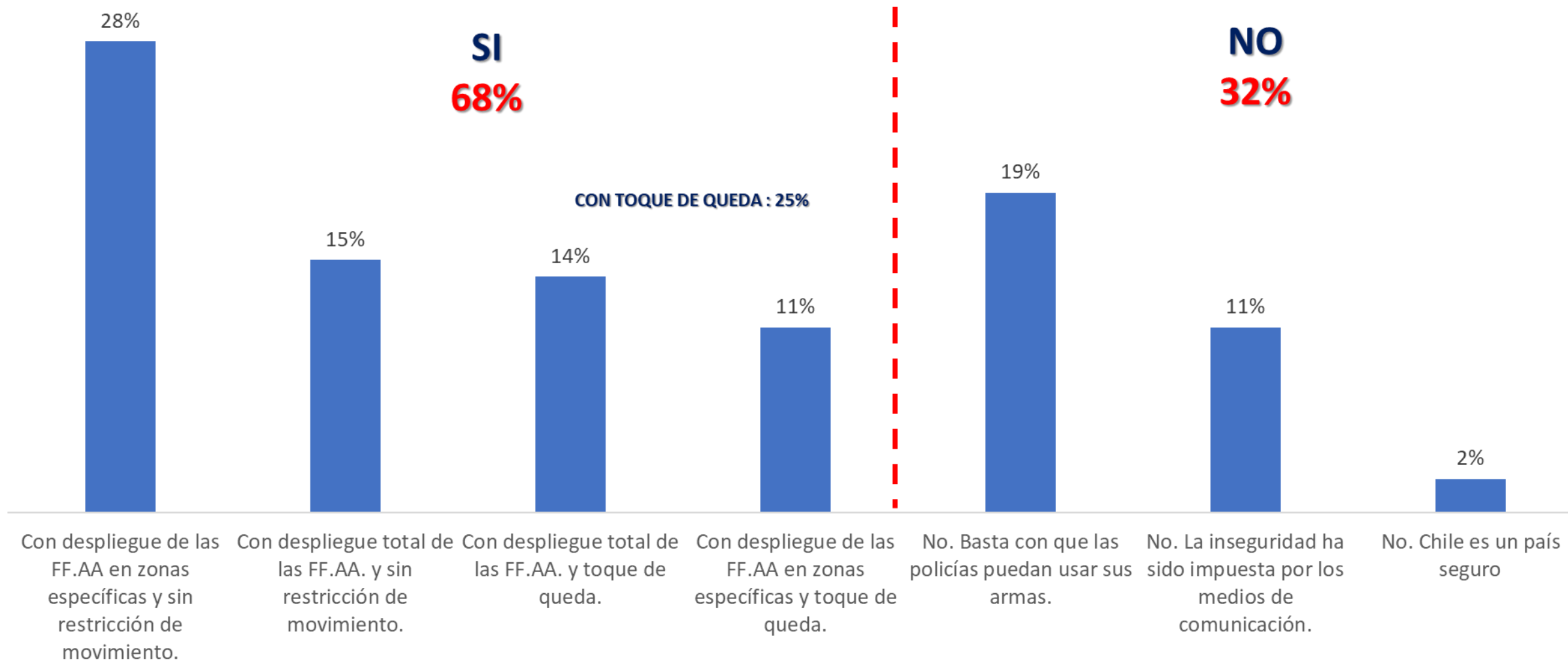
## ¿Se debiera “Refundar” Carabineros?



# Estado de Excepción Constitucional – Detalle



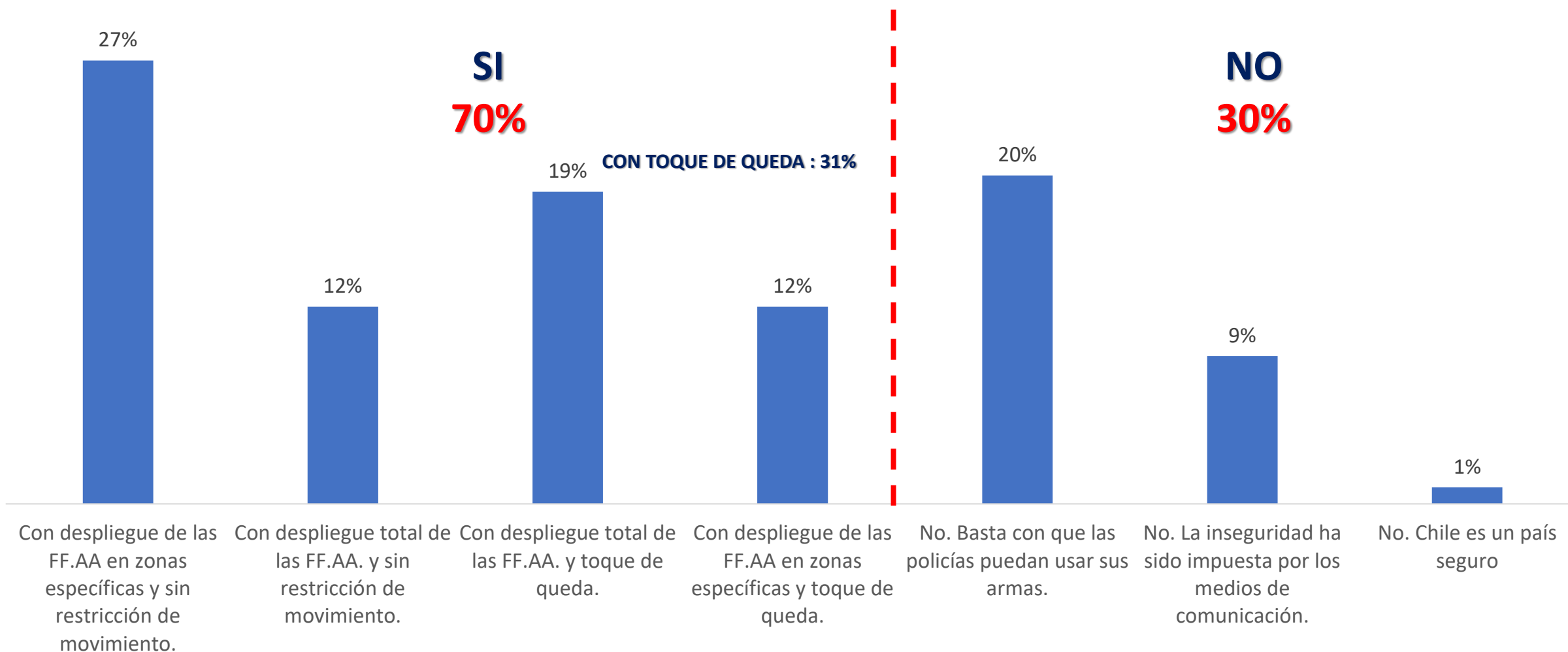
Debiera decretarse Estado de Excepción en tu región



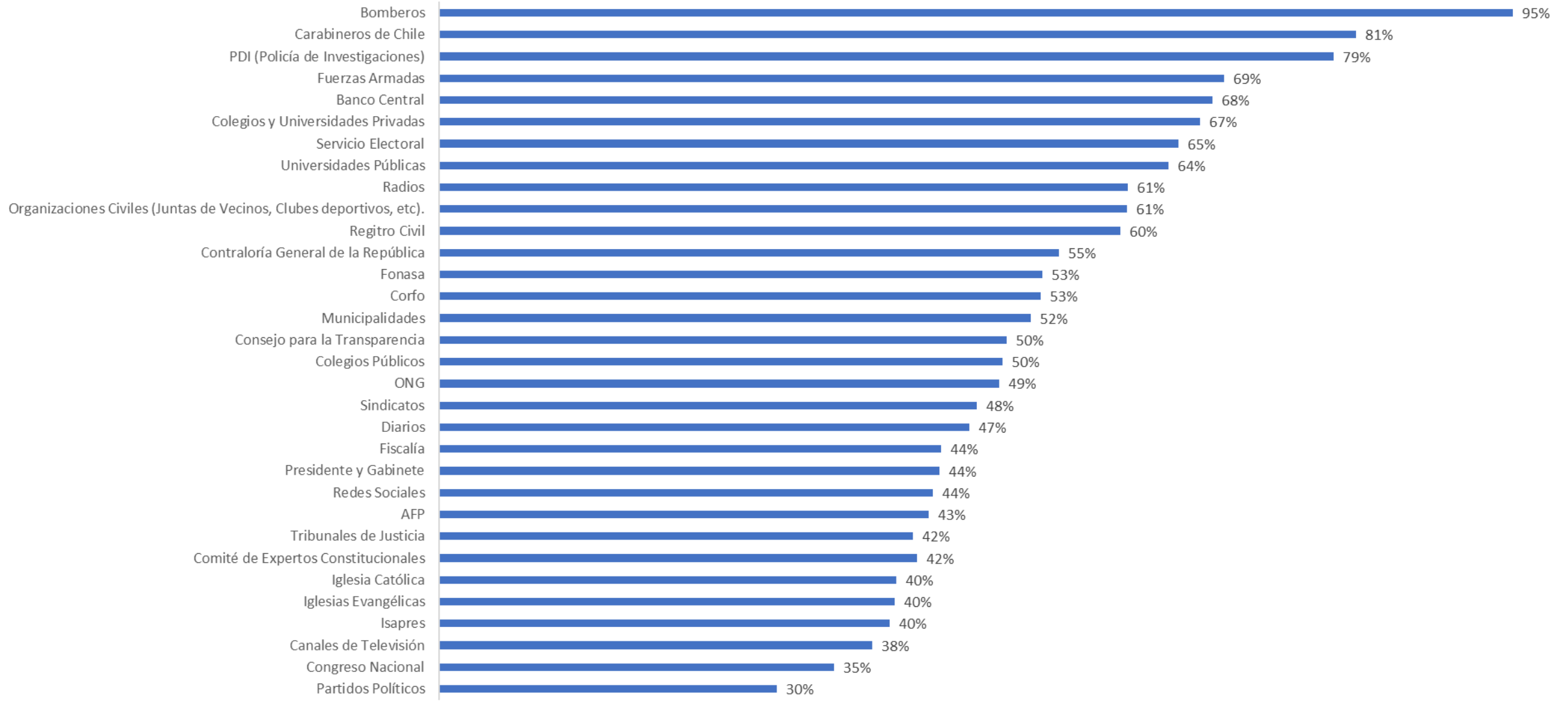
# Estado de Excepción Constitucional – RM



## Debiera decretarse Estado de Excepción (RM)



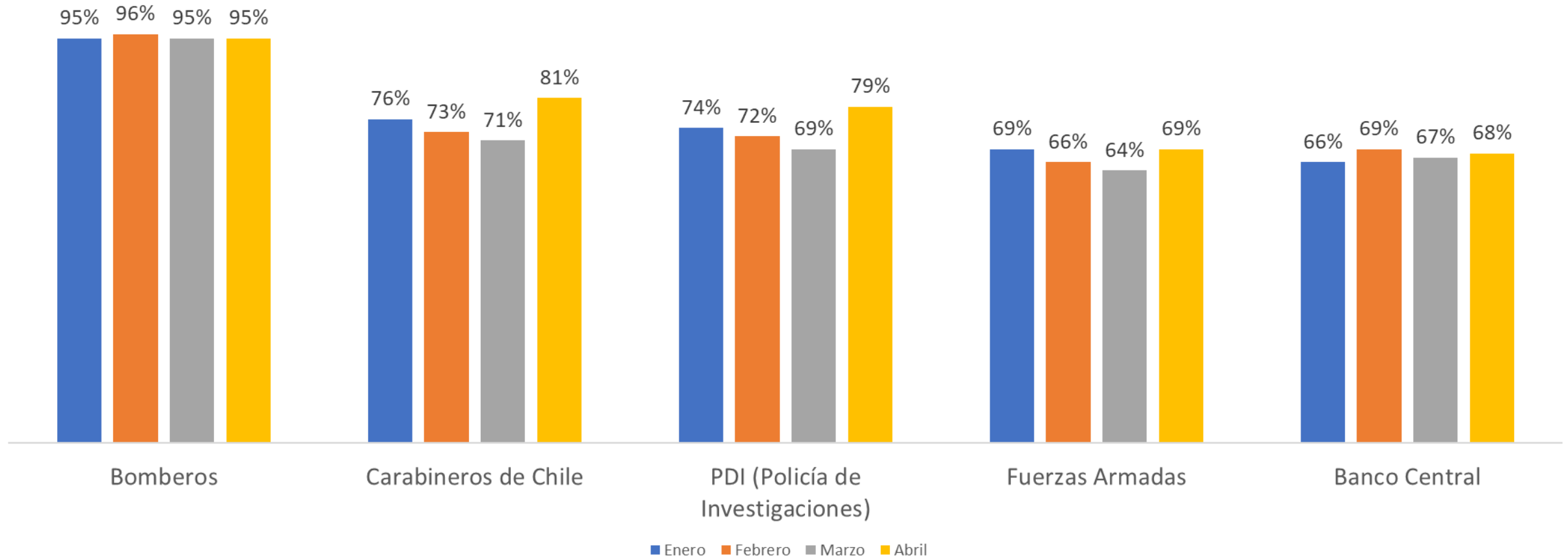
# Confianza en instituciones políticas y de la sociedad civil



# Comparativo confianza en instituciones



## Comparativo instituciones



MARZO 2023

# GOBIERNO

ENCUESTA NACIONAL N° 6



[researchchile/](https://www.instagram.com/researchchile/)



[@ResearchCHL](https://twitter.com/ResearchCHL)



[research-chile/](https://www.linkedin.com/company/research-chile/)



[contacto@researchchile.cl](mailto:contacto@researchchile.cl)

## ➤ Aprobación Presidencial.

El 32% de los encuestados aprueba la gestión del Presidente Gabriel Boric, lo que representa una disminución de 6 puntos en comparación al mes anterior. Aunque el nivel de aprobación (32%) no es el más bajo registrado por Research Chile, la caída del 6% es similar a la experimentada en el mes de enero en medio del denominado “Caso Indultos”.

Las denominadas “Habilidades blandas” del Presidente Gabriel Boric son las aptitudes mejor evaluadas por los encuestados. No obstante, el porcentaje de personas que piensa que el Presidente no posee ningún atributo aumentó 12 puntos, ubicándose en un 56%.

## ➤ Gabinete

Jaime Pizarro y Aisén Etcheverry ingresan al “Top 5” de ministros con mejor evaluación del gabinete; en este aspecto, el Ministro de Deportes es el mejor evaluado, mientras que la Ministra de Ciencia ocupa el quinto lugar en aprobación. En segundo lugar, se encuentra el Canciller Albert Van Klaveren, seguido por el Ministro de Hacienda (quien experimentó una caída de 15 puntos en comparación al mes de marzo), mientras que Diego Pardow ocupa el cuarto lugar con un 45%.

Nicolás Grau, Luis Cordero y Giorgio Jackson vuelven a estar dentro de los cinco ministros peor evaluados del gabinete lista que es completada por Maya Fernández y Marco Antonio Ávila.

Se destaca la salida del “Top 5” con mejor aprobación de las Ministras Camila Vallejo y Carolina Tohá.

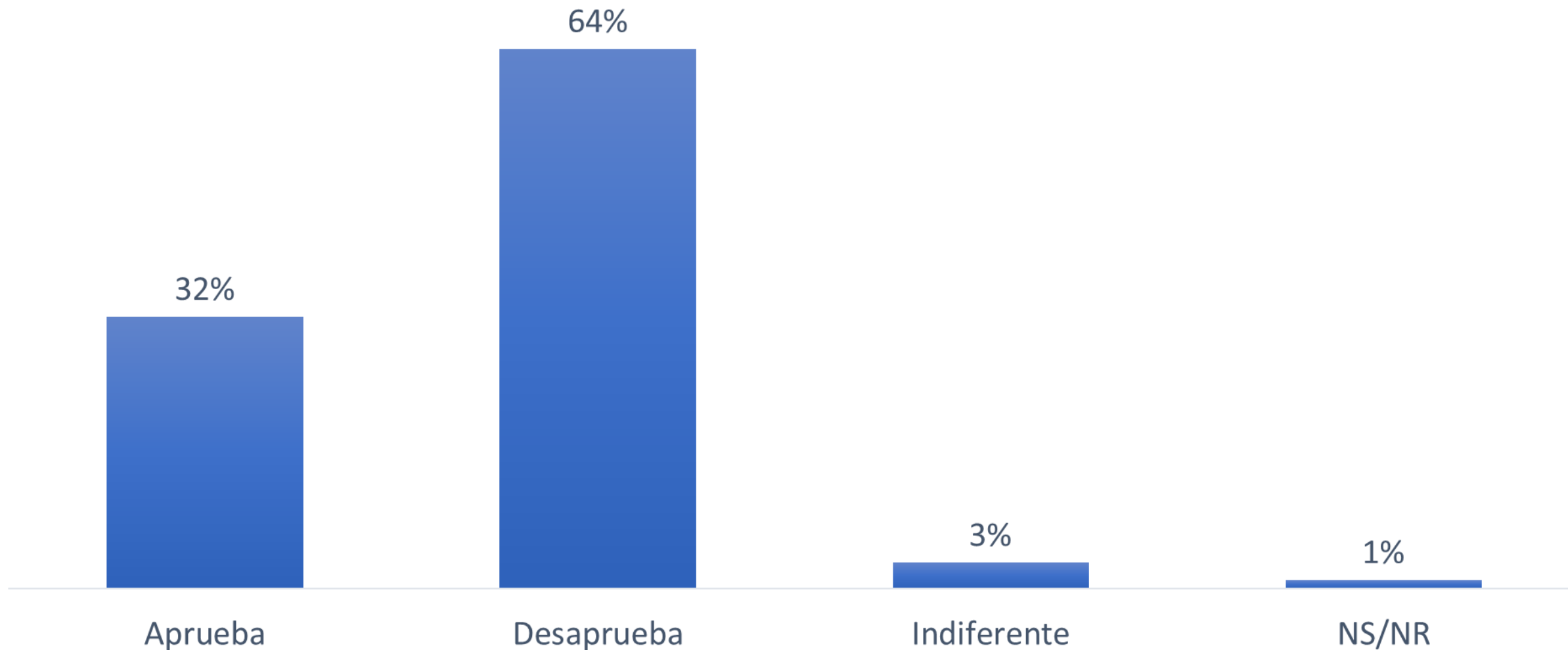
## ➤ Temas prioritarios

Delincuencia, inmigración, economía, salud y pensiones se mantienen como los temas de mayor interés ciudadano durante el mes de abril. En contrapartida, deportes (y recreación), aborto y relaciones internacionales son los menos importantes para los encuestados.

# Aprobación Presidente Gabriel Boric



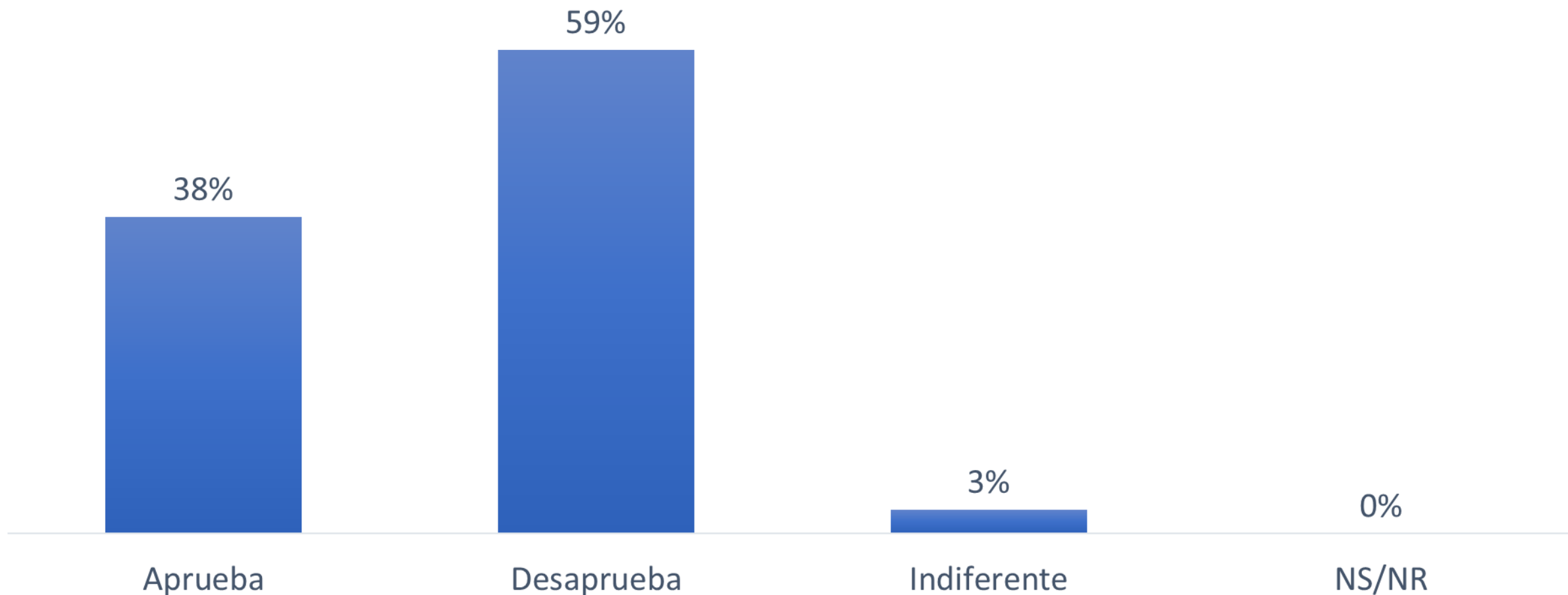
Aprueba o desaprueba la gestión del Pdte. Boric.



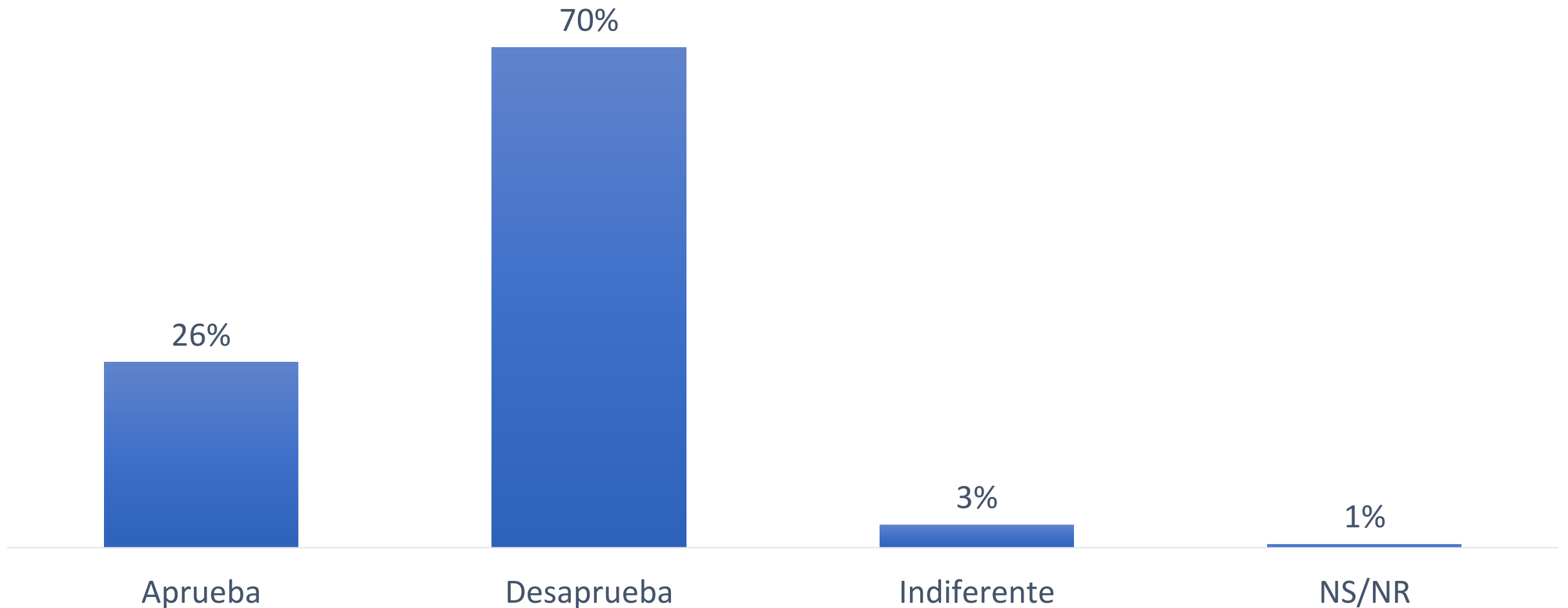
# Aprobación Presidente Gabriel Boric - Mujeres



Aprueba o desaprueba la gestión del Pdte. Boric



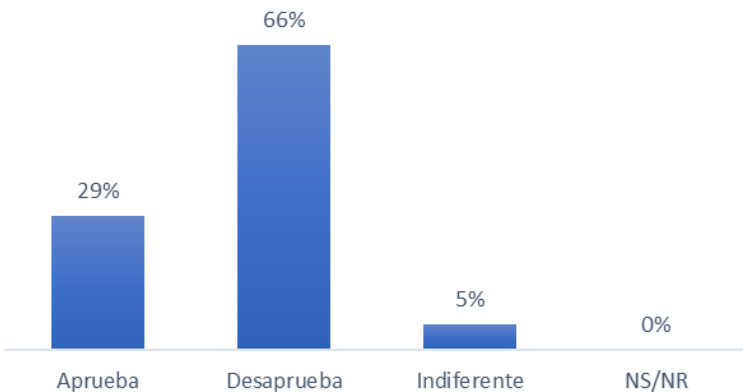
## Aprueba o desaprueba la gestión del Pdte. Boric



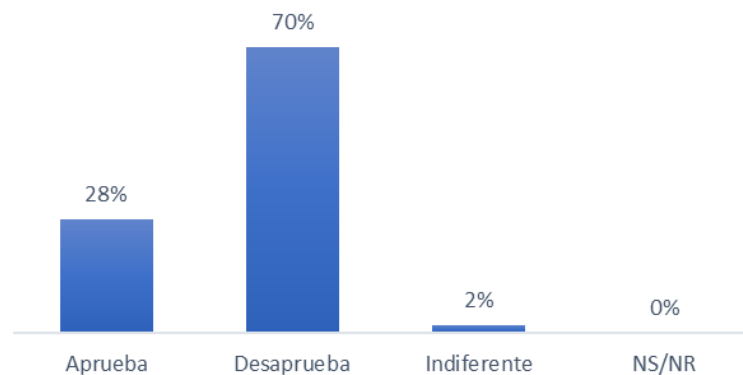
# Aprobación Pdte. Boric por Zona Geográfica



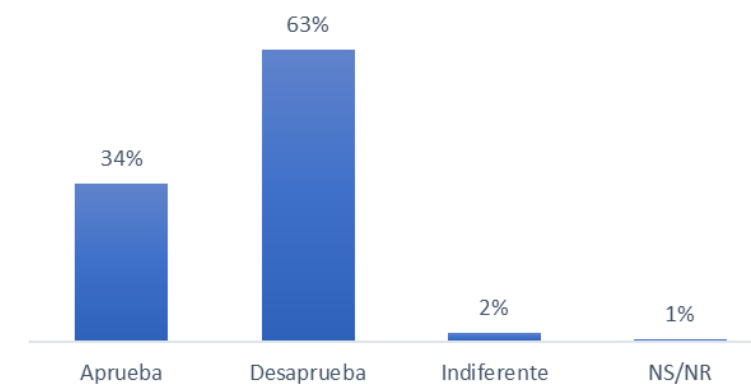
## Norte Grande



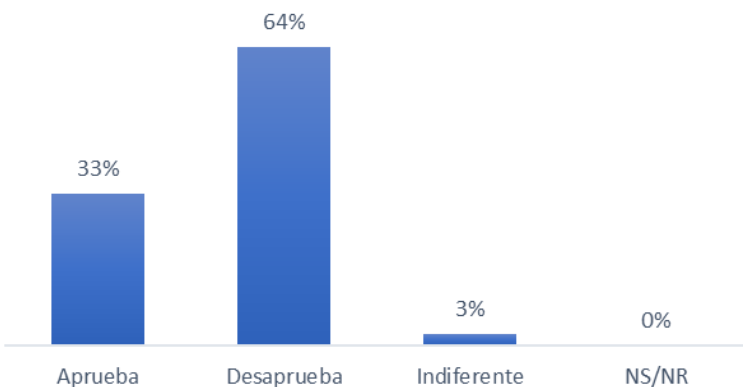
## Norte Chico



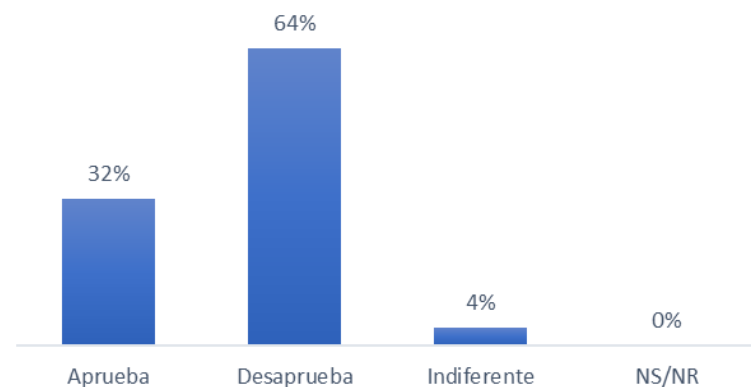
## Centro



## Sur



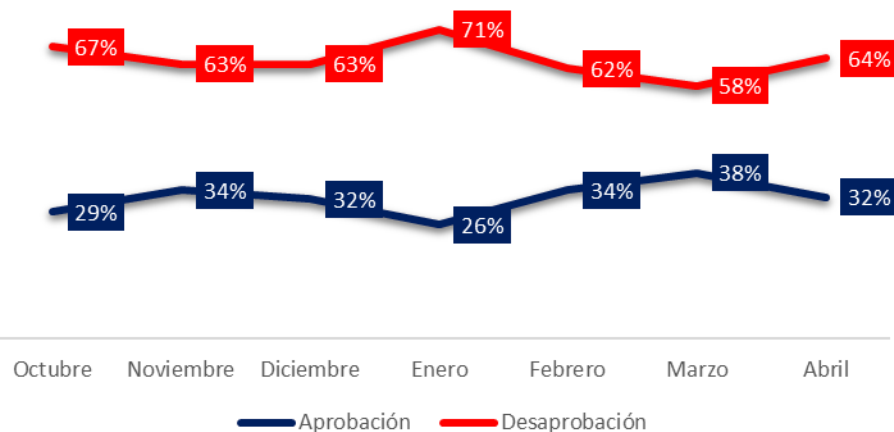
## Región Metropolitana



# Evolución aprobación Pdte. Boric



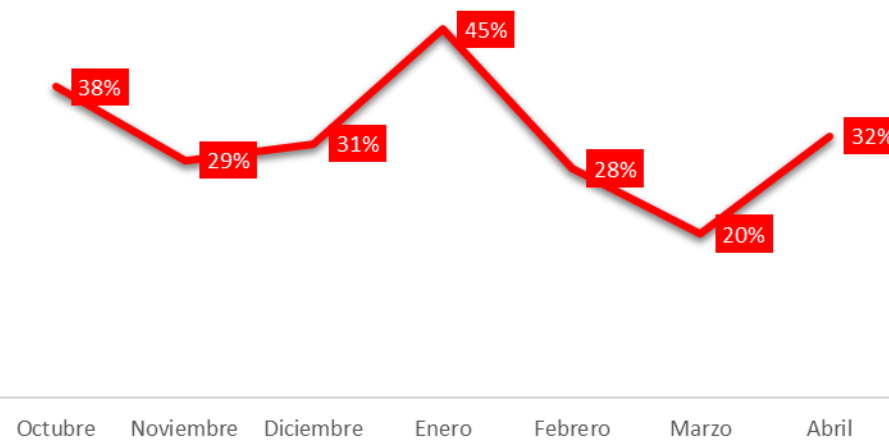
## Evolución aprobación



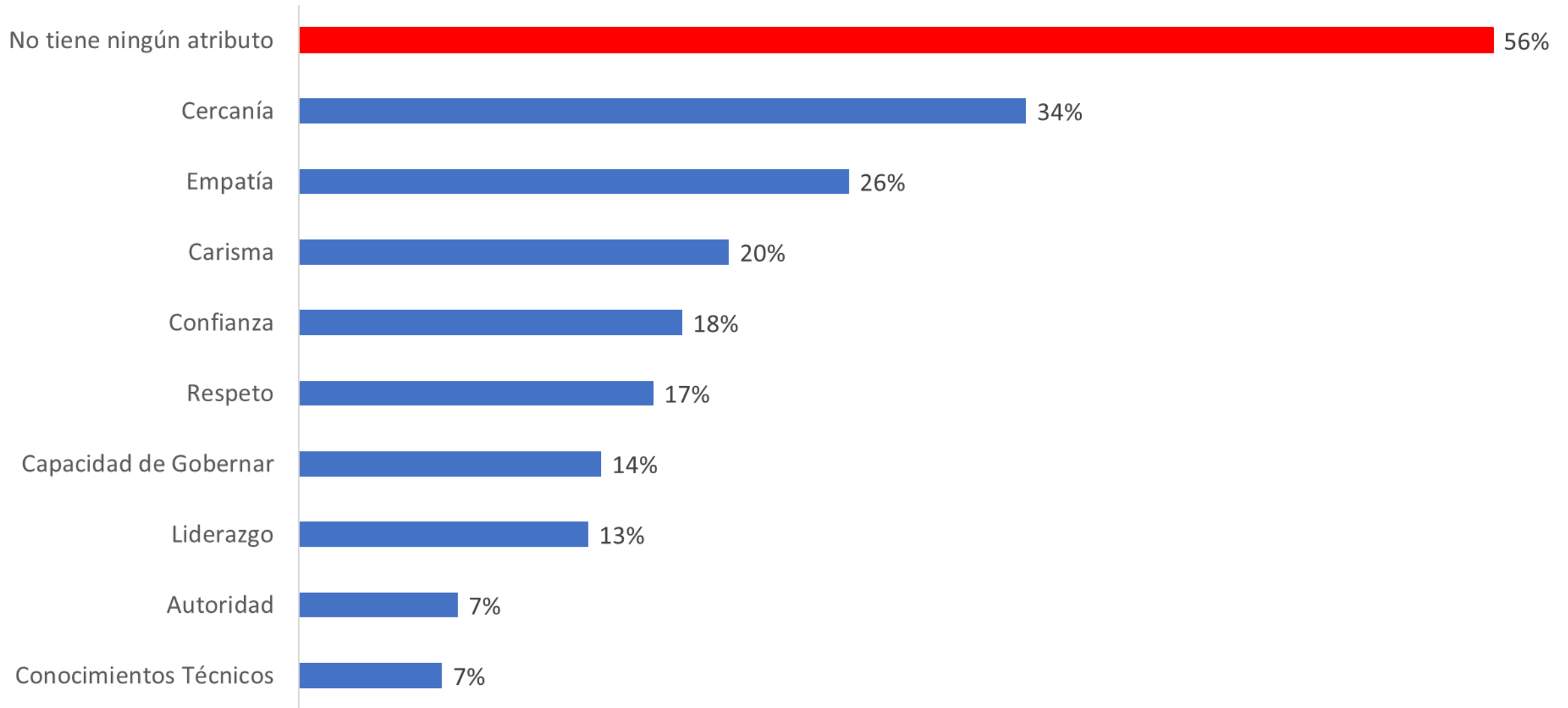
La aprobación presidencial bajó 6 punto en relación a marzo cuando alcanzó el 38% de aprobación.

La diferencia neta (Aprobación-desaprobación) llegó a 32%. Esta diferencia representa un aumento de 12 puntos en relación a marzo.

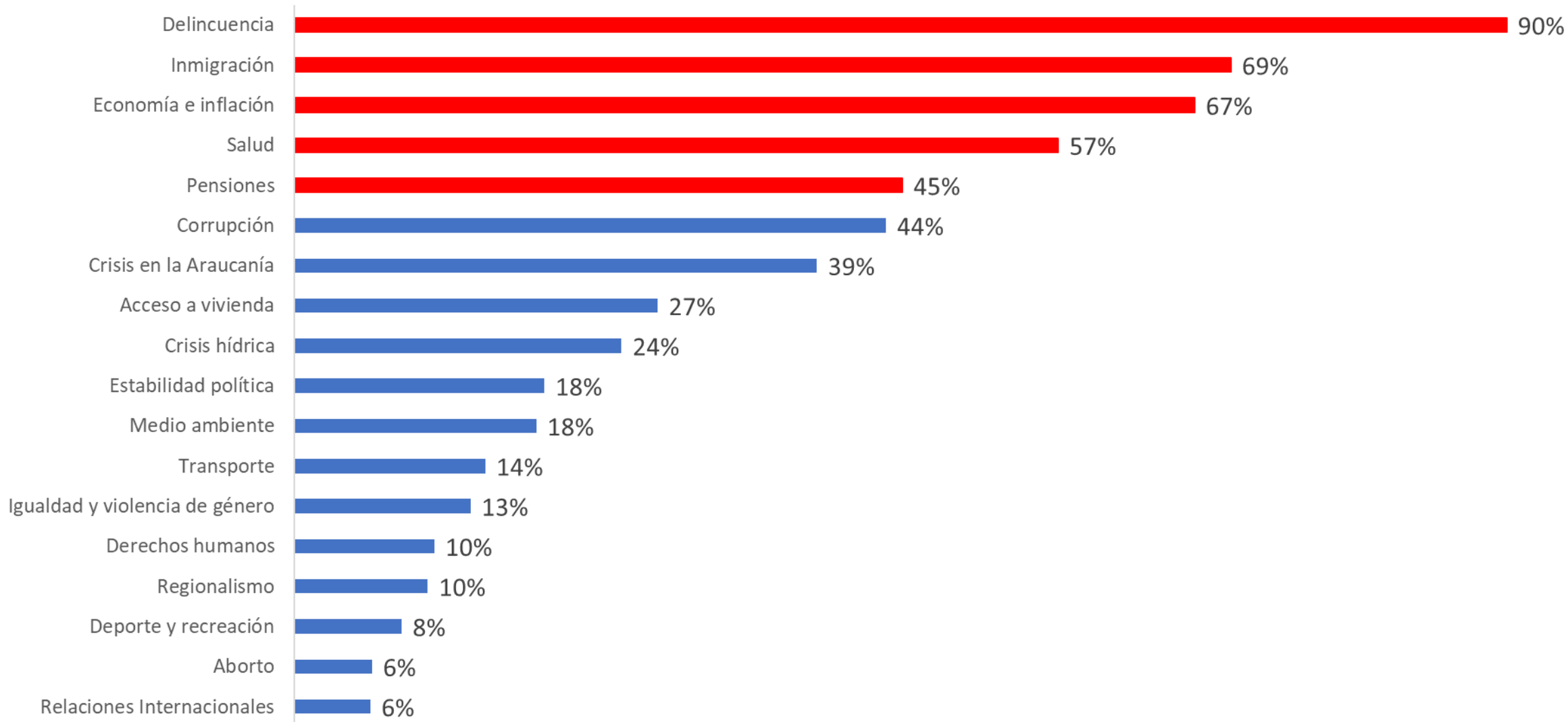
## Diferencia Neta



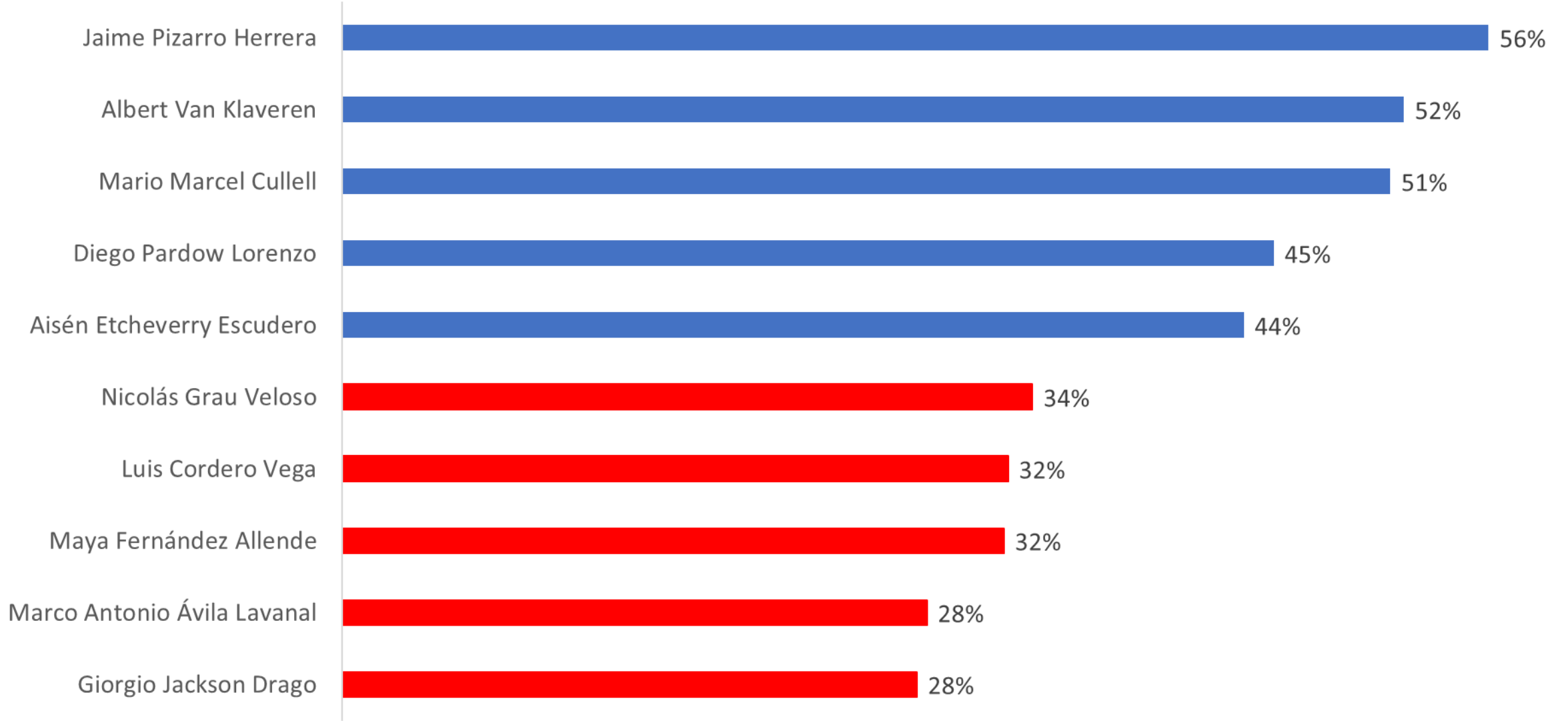
# Atributos del Presidente Gabriel Boric




# Que temas deben ser prioritarios para el gobierno



# Evaluación Gabinete



## APROBACIÓN



## CONOCIMIENTO

ABRIL 2023

# PRESIDENCIABLES

ENCUESTA NACIONAL N° 7



[researchchile/](https://www.instagram.com/researchchile/)



[@ResearchCHL](https://twitter.com/ResearchCHL)



[research-chile/](https://www.linkedin.com/company/research-chile/)



[contacto@researchchile.cl](mailto:contacto@researchchile.cl)

## ➤ Carrera presidencial – Mención Espontánea

El Alcalde de La Florida, Rodolfo Carter, irrumpe en la carrera presidencial con un 9% de menciones espontáneas, posicionándose en el tercer lugar de las preferencias, desplazando a la Ministra vocera de gobierno Camila Vallejo quien por 6 meses ocupó dicha plaza.

En el primer lugar se encuentra Evelyn Matthei, quien subió 2 puntos en relación a nuestra encuesta anterior, mientras que José Antonio Kast se mantiene en segundo lugar con un 12% de preferencias.

En cuanto al "rechazo presidencial", José Antonio Kast continúa siendo el político con mayor índice de rechazo (en relación con una posible elección presidencial). Sin embargo, JAK bajó su rechazo en 5 puntos llegando este mes al 20%. Le siguen el Presidente Gabriel Boric y Daniel Jadue.

## ➤ Carrera presidencial – Listado “Definido”

Evelyn Matthei aumenta su porcentaje de adhesión (en comparación a la mención espontánea) de 21 a 25 puntos.

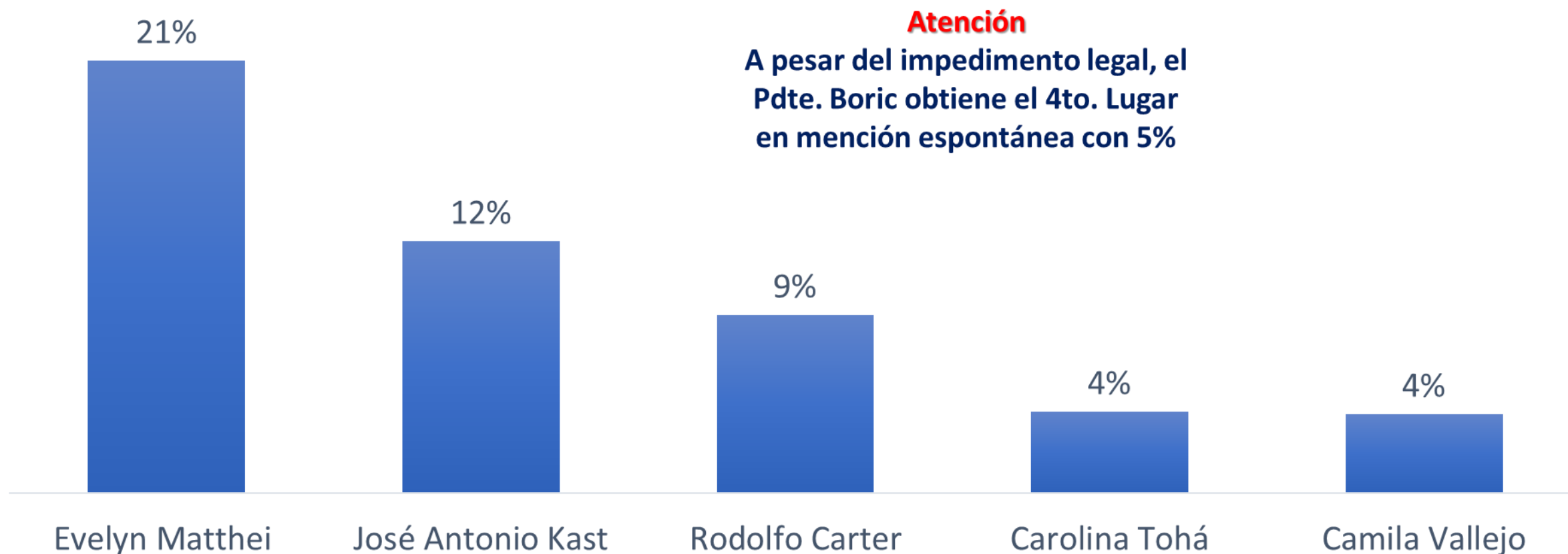
Si bien José Antonio Kast mantiene el segundo lugar en este formato, no es capaz de aumentar su adhesión (12% en ambas mediciones).

El Alcalde Rodolfo Carter irrumpe en el tercer lugar de esta medición, subiendo un punto en relación al apoyo alcanzando en formato “Mención Espontánea”.

# Preferencia presidencial (espontánea)



Si la elección fuera el próximo domingo, ¿Por qué candidato votaría?  
(Mención Espontánea)



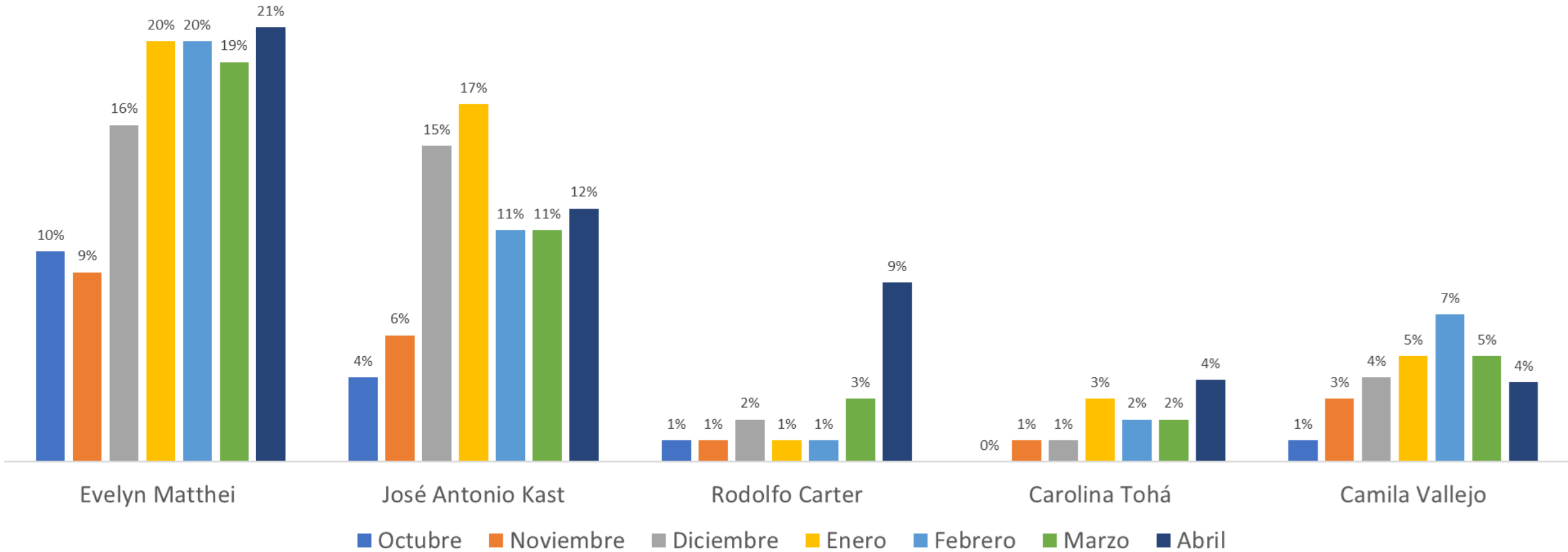
## Atención

A pesar del impedimento legal, el Pdte. Boric obtiene el 4to. Lugar en mención espontánea con 5%

# Preferencia presidencial (Comparación)



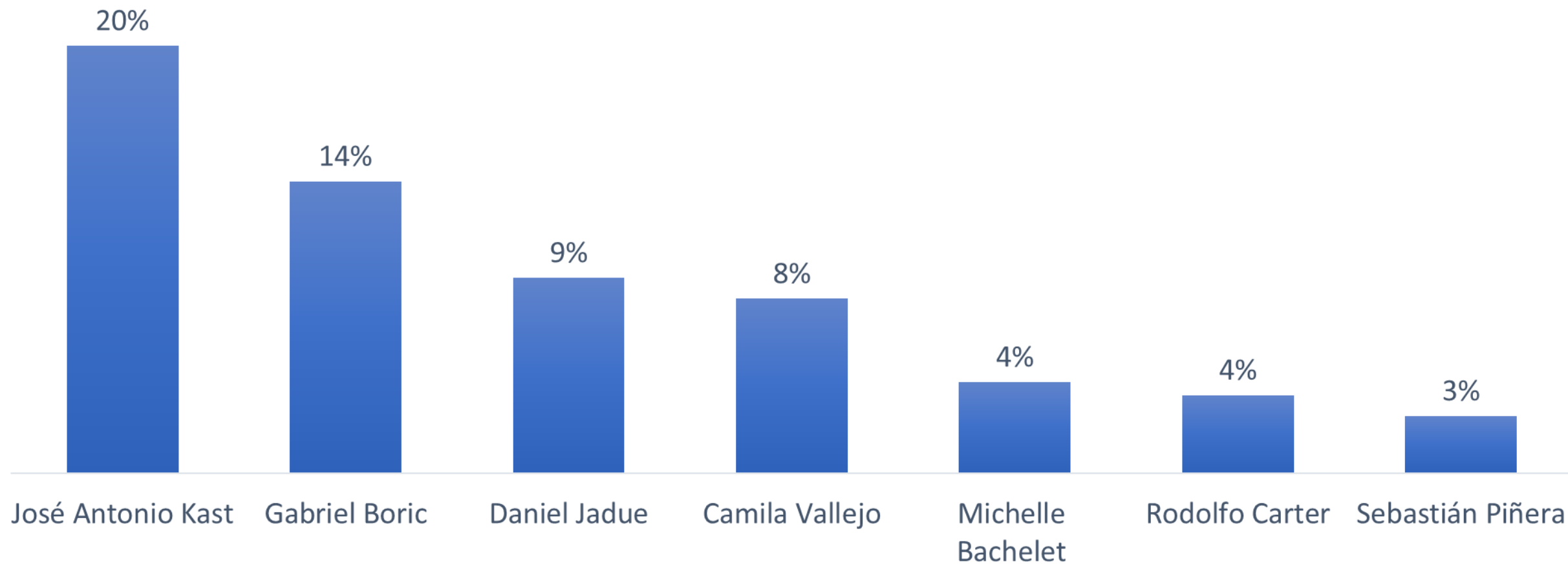
## Preferencias presidenciales espontáneas



# Rechazo presidencial (espontánea)



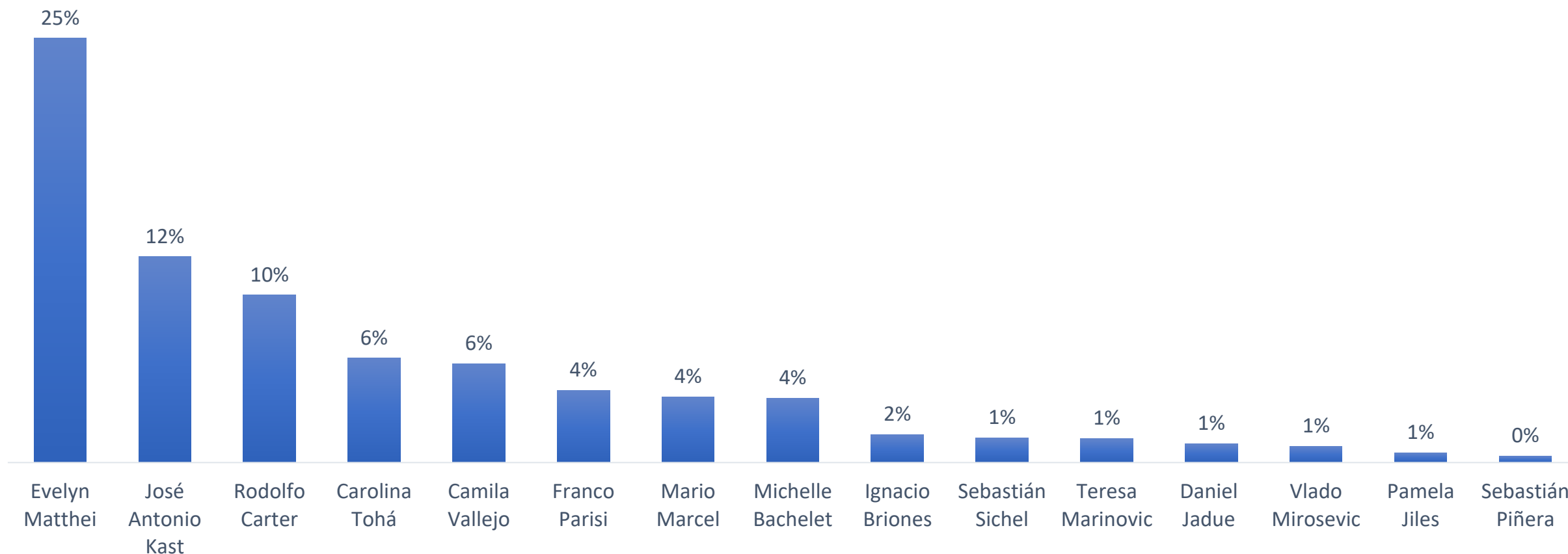
No votaría por



# Preferencia presidencial (Listado definido)



## Por qué persona votaría



Un 22% de los encuestados “no sabe” o “no responde”.

ABRIL 2023

# CONSEJEROS CONSTITUCIONALES

ENCUESTA NACIONAL N°7



[researchchile/](https://www.instagram.com/researchchile/)



[@ResearchCHL](https://twitter.com/ResearchCHL)



[research-chile/](https://www.linkedin.com/company/research-chile/)



[contacto@researchchile.cl](mailto:contacto@researchchile.cl)

# Resumen de Resultados



## ➤ Nueva Constitución

Un 19% de los encuestados ha declarado que rechazará cualquier propuesta de texto constitucional. A pesar de que este resultado implica un aumento en comparación con el mes de marzo, es similar al obtenido en febrero y se encuentra dentro del porcentaje de "rechazo" que se obtuvo en el Plebiscito de Entrada de 2020.

## ➤ Preferencias de encuestados de cara a elección de Mayo 2023.

El 35% de los encuestados ha declarado tener su voto definido de cara a la elección de consejeros constitucionales que se llevará a cabo en mayo. Por otro lado, un 27% ha afirmado que decidirá su voto después de ver la franja electoral, mientras que un 18% ha indicado que tomará la decisión al momento de votar en la urna.

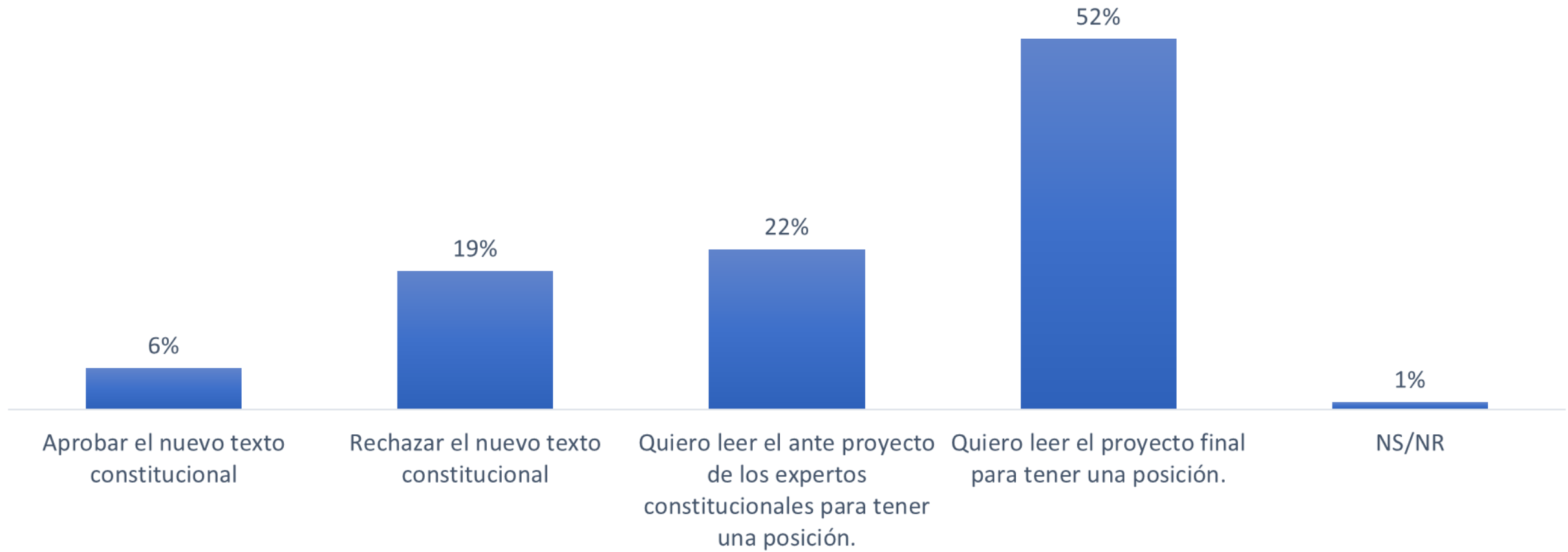
## ➤ Elección de Consejeros en la RM

Las tres principales fuerzas políticas son Chile Seguro, Unidad para Chile y el Partido Republicano. Sin embargo, el pacto "Chile Seguro" ha bajado 2 puntos en relación a marzo, mientras que Unidad para Chile (que agrupa a Frente Amplio, Partido Comunista, Partido Socialista y Liberales) subió 3%. El Partido Republicano es el pacto que más creció, pasando del 7% en marzo al 14% en abril. Con estos datos, Chile Seguro estaría eligiendo al menos dos consejeros constitucionales, Unidad para Chile uno y el Partido Republicano otro. El quinto cupo estaría en disputa. Las mayorías por lista son:

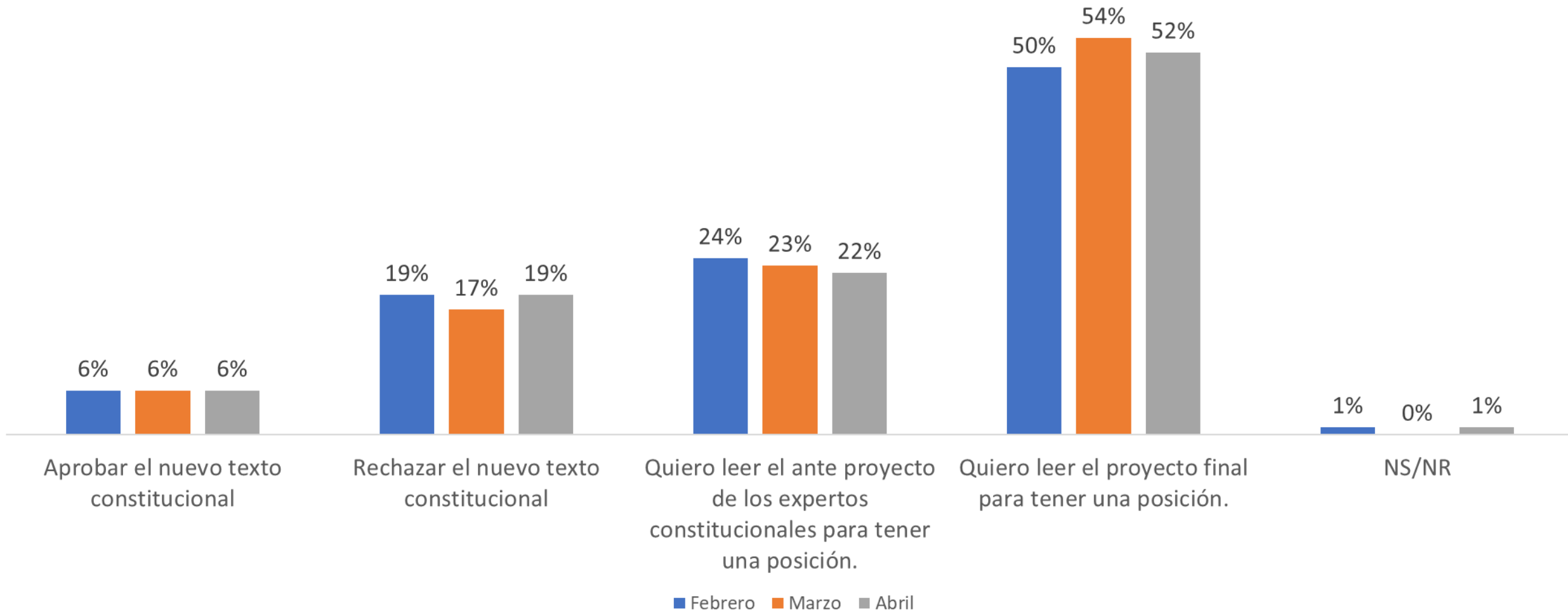
- ✓ Chile Seguro: Rodrigo Delgado y Gloria Hutt.
- ✓ Unidad para Chile: Yerko Ljubetic y Karen Araya.
- ✓ Partido Republicano: Luis Silva y Jorge Ossandón.
- ✓ Todo por Chile: Carmen Frei y Natalia Piergentili.
- ✓ PDG: Rodrigo Huidobro y Elizabeth Rodríguez

Para más detalle (como desempeño provincial o comunal, cupos probables, desglose por sexo o rango etario, ranking por lista, etc.) solicitarlo al mail [contacto@researchchile.cl](mailto:contacto@researchchile.cl)

Con los antecedentes actuales, usted está por aprobar o rechazar la propuesta constitucional



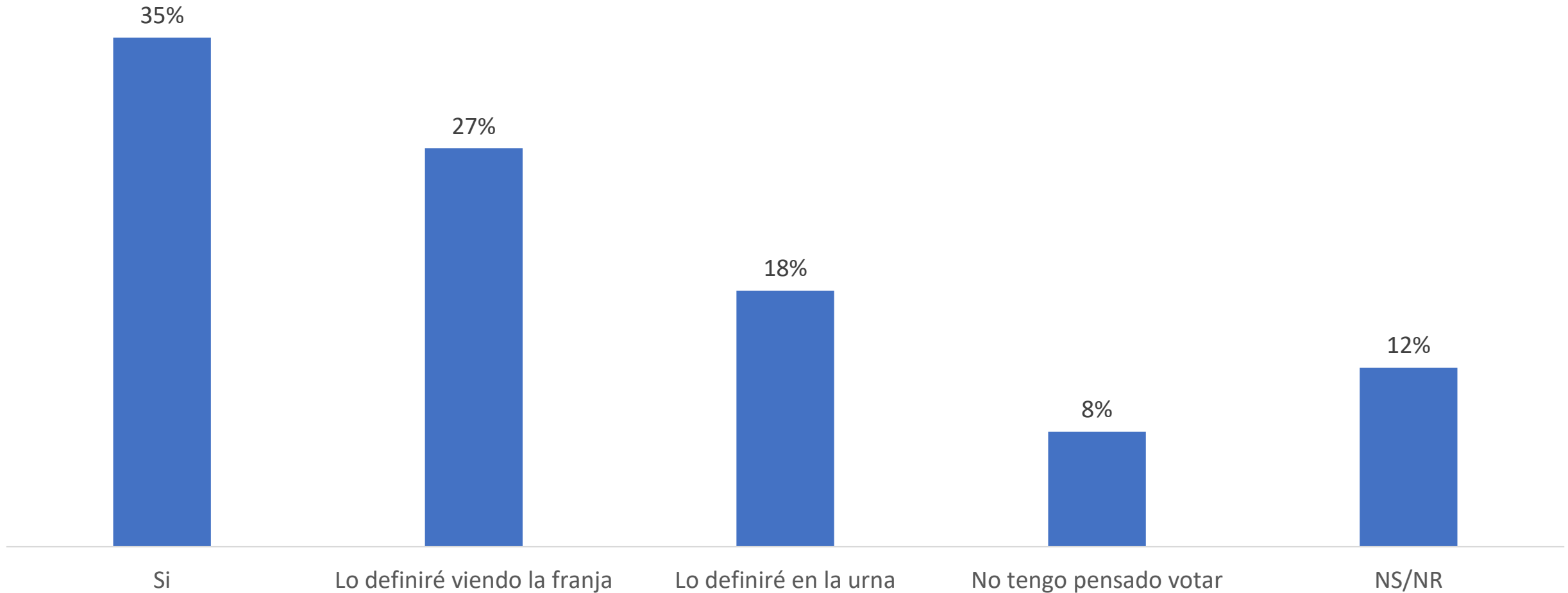
## Evolución comparativa



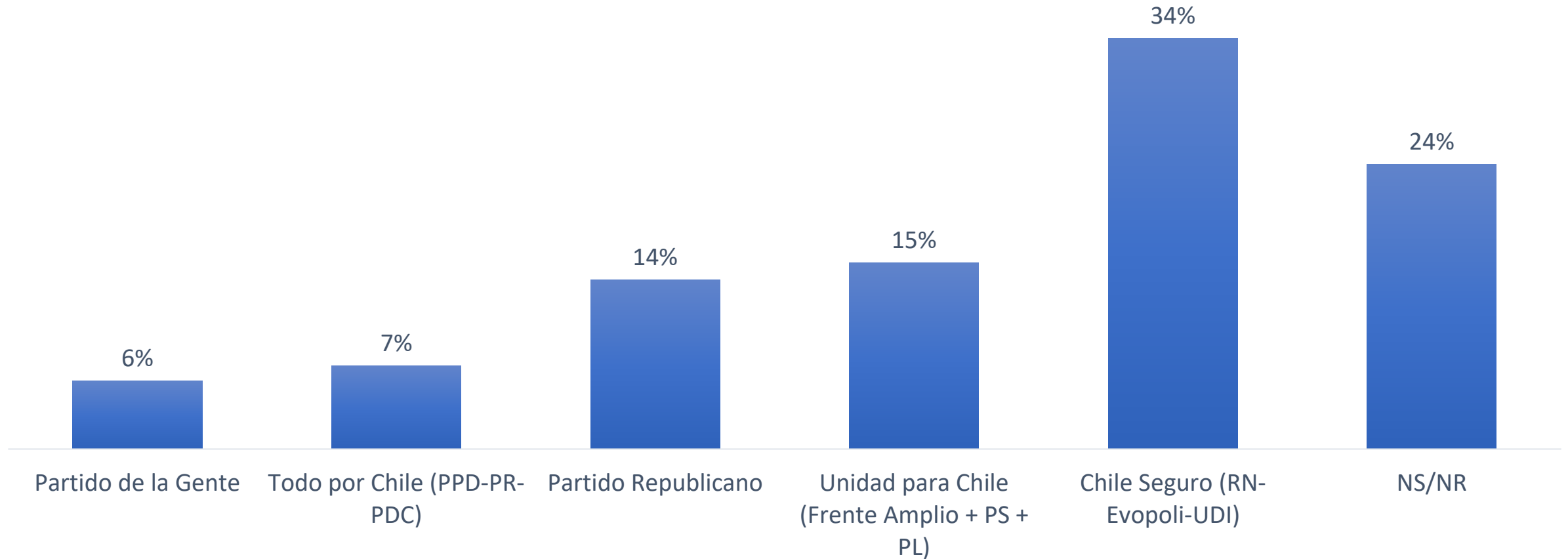
# Proceso constitucional – Voto definido



Tiene definido su voto de la elección de Consejeros Constitucionales de mayo



## Elección consejeros RM

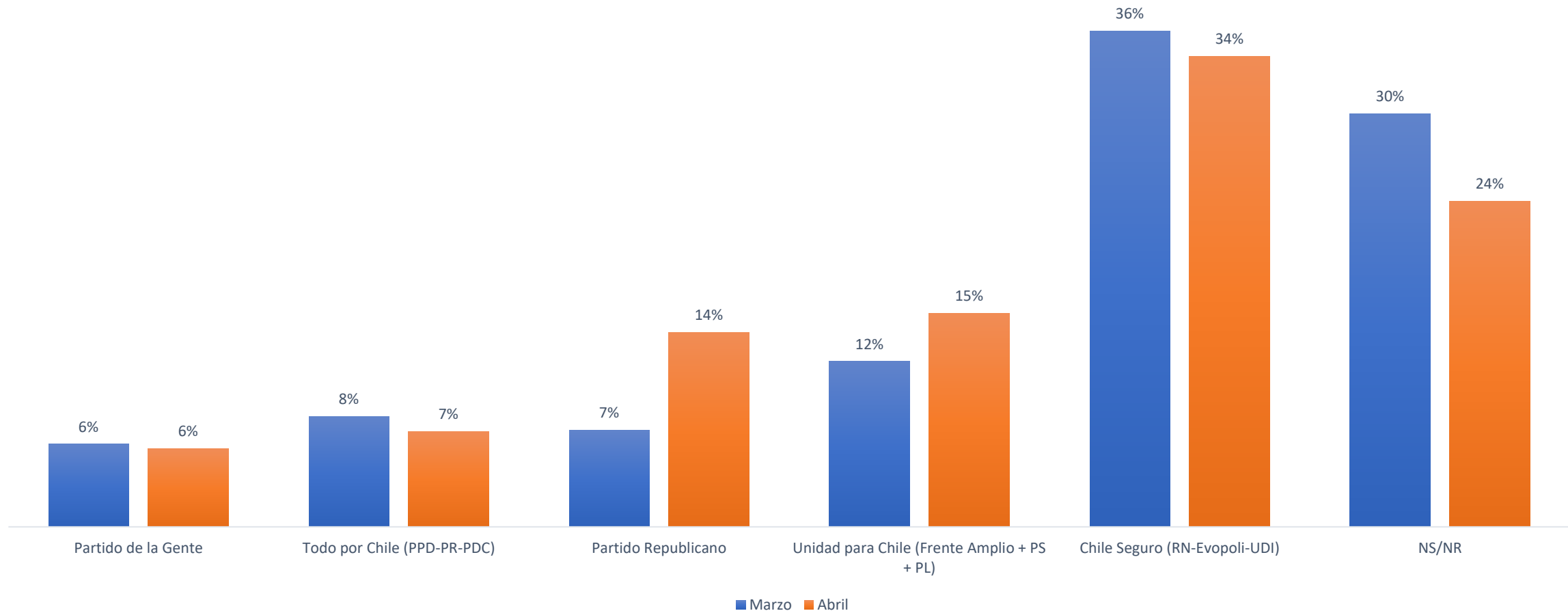


Para mas detalle (como desempeño provincial o comunal , cupos probables, desglose por sexo o rango etario, ranking por lista, etc.) solicitarlo al mail [contacto@researchchile.cl](mailto:contacto@researchchile.cl)

# Consejeros Constitucionales – Comparativo RM



## Comparativo Elección Consejeros RM



Para mas detalle (como desempeño provincial o comunal , cupos probables, desglose por sexo o rango etario, ranking por lista, etc.) solicitarlo al mail [contacto@researchchile.cl](mailto:contacto@researchchile.cl)

Mail: [contacto@researchchile.cl](mailto:contacto@researchchile.cl) / Sitio Web: [www.researchchile.cl](http://www.researchchile.cl) / Twitter: @researchCHL / Instagram: researchchile / LinkedIn: Research-chile

ABRIL 2023

# GRACIAS

ENCUESTA NACIONAL N°7



[researchchile/](https://www.instagram.com/researchchile/)



[@ResearchCHL](https://twitter.com/ResearchCHL)



[research-chile/](https://www.linkedin.com/company/research-chile/)



[contacto@researchchile.cl](mailto:contacto@researchchile.cl)